



## 服装・保育用品・身の回り品の準備など

### (1) 服装について

通園服は園指定の黄色の帽子・上着(夏・冬あり)・紺の半ズボンです。

こども園には、通園服・園指定のかばんで登園してください。保育中は遊び着として体操着を着用しますので、上着の下に着てください。また、保育室では、上靴を履きます。

園服、体操着などの買い替えは、直接イハラ洋品店(鬼島)にて購入願います。一括販売は年度途中に1度行う予定です。注文書を配布しますので園に提出してください。品物は、保育用品販売日(例年2月頃)に購入していただきます。

《記名についてのお願い》 全ての物に名前を書いてください。

#### ① 上着

- ・名札は左胸につけます。
- ・襟首のところに、**掛けひも**をつけてください。
- ・ボタンは取れやすいので、購入してからもう一度縫っておくと取れ難くなります。
- ・そのとき、足を長くしておくとはめはずしが楽になります。




#### ② ズボン・帽子

- ・指定の位置に記名をしてください。



#### ③ 体操着

- ・長袖、半袖、袖なし体操着は、各々の左胸に指定の名札を縫い付けてください。



#### ④ 上靴・下靴

- ・前とかかとの両方に名前を書き、印もつけて左右間違わないで履けるように工夫しましょう。
- ※白色のみ
- キャラクターはやめてください



#### ⑤ かばん

- ・所定の位置にクラス名と園児名を書いた紙を入れます。



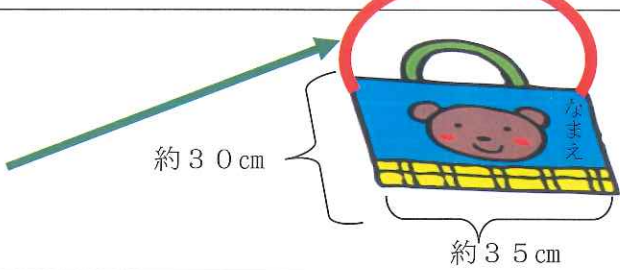



- ⑥ **スモック** (クラスでお預かりします。制作遊び等で汚れたら持ち帰りますので、洗って翌日に持たせてください。)



★下着、靴下など汚した時に着替えますので、衣類にも全て名前を書いてください。

★兄弟や知人のものなどで、譲り受けできるものは、それらをご使用くださって結構です。その際、名前の訂正をお忘れなく。

身の回り品について **□・・・持参いただく保育用品** \*準備出来たら □にレ点を記入してください!  
**※身の回り品は入園式当日に持参してください。**

<p>① <b>□通園バッグ</b>          絵本・上靴・防災クッション          などを入れます。  <b>※肩掛けヒモが付いていると便利です。</b></p>	
<p>② <b>□防災クッション</b>          ・お子様が、自分の物と分かるような目印を付けてください。          * 名前が書いてある方に(アップリケ等)付けてください。          ・防災のために全員用意して頂きます。          ・カバーはいりません。・指定場所にクラス別布をつけます。  <b>※防火加工</b> (布はクラス担任が入園後に取り付けます。)</p>	
<p>③ <b>給食袋 4/13(月)より持参</b>          ・自分で出し入れ出来るように、薄手の布で、          少し大きめの袋が良いです。</p>  <p><b>※箸一本一本に記名してください!</b>  <b>※ヒモは1本が扱いやすいです。</b></p>	<p>④ <b>給食用ナプキン 4/13(月)より持参</b>          ・市販の給食ナプキン</p>
<p>⑤ <b>□上靴入れ</b> ⑥ <b>□なわとび袋</b>          ・⑤も⑥もサイズの指定はありませんが、子どもの          使いやすい子どもの靴の大きさにあった物、な          わとびの入る大きさの物          (給食袋くらい)をご用意ください。</p> 	<p>⑦ <b>□雑巾4枚</b>          ・なんでも構いませんが、吸水性のある子ども達          が絞りやすい雑巾を持たせてください。  <b>※記名は必要ありません。</b></p>
<p>⑧ <b>□お着替バック</b> (*各クラスにて保管します)          *バックへの記名は大きく分かりやすく!          ・汗をかいたり、汚れた場合着替えます。          (ビニール袋1枚・Tシャツ1枚・半ズボン1枚・パンツ1枚・靴          下・肌着季節に合わせて衣替えをお願いします。*なんでも          構いません。)*<b>※すべてに記名してください。汚れ物が出たら持たせませす。翌日別の物を持たせて下さい。</b></p>	