



服装・保育用品・身の回り品の準備など

(1) 服装について

通園服は園指定の黄色の帽子・上着(夏・冬あり)・紺の半ズボンです。

こども園には、通園服・園指定のかばんで登園してください。保育中は遊び着として体操着を着用しますので、上着の下に着てください。また、保育室では、上靴を履きます。

園服、体操着などの買い替えは、直接イハラ洋品店(鬼島)にて購入願います。(連絡先 セレーナ 645-0160)一括販売は年度途中に1度行う予定です。注文書を配布しますので園に提出してください。品物は、保育用品販売日(例年2月頃)に購入していただきます。

《記名についてのお願い》 全ての物に名前を書いてください。

① 上着

- ・名札は左胸につけます。
- ・襟首のところに、**掛けひも**をつけてください。
- ・ボタンは取れやすいので、購入してからもう一度縫っておくと取れ難くなります。
- ・そのとき、足を長くしておくとはめはずしが楽になります。



② ズボン・帽子

- ・指定の位置に記名をしてください。



③ 体操着

- ・長袖、半袖、袖なし体操着は、各々の左胸に指定の名札を縫い付けてください。



④ 上靴・下靴

- ・前とかかとの両方に名前を書き、印もつけて左右間違わないで履けるように工夫しましょう。

※白色のみキャラクタ

ターはやめてください

※かかると紐をつけ

るとはきやす

なります。



⑤ かばん

- ・所定の位置にクラス名と園児名を書いた紙を入れます。



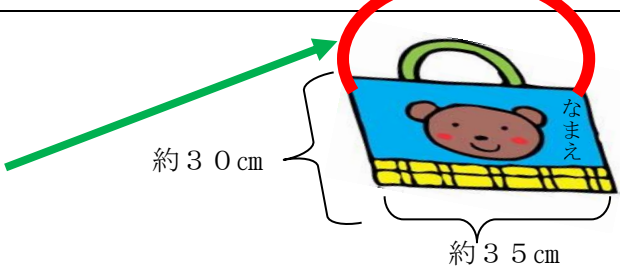




- ⑥ **スモック** (クラスでお預かりします。制作遊び等で汚れたら持ち帰りますので、洗って翌日に持たせてください。



★下着、靴下など汚した時に着替えますので、衣類にも全て名前を書いてください。

★兄弟や知人のものなどで、譲り受けできるものは、それらをご使用くださって結構です。その際、名前の訂正をお忘れなく。

身の回り品について **□・・・持参いただく保育用品** *準備出来たら □にレ点を記入してください！
※身の回り品は入園式当日に持参してください。

<p>① □通園バッグ 絵本・上靴・防災クッション などを入れます。 ※肩掛けヒモが付いていると便利です。</p>	
<p>② □防災クッション ・お子様が、自分の物と分かるようにカバーに目印を付けてください。 (手作りのカバー《別紙参照》または用品注文時に注文してください。) ・防災のために全員用意して頂きます。 ・指定場所にクラス別布をつけます。 ※防火加工 (布はクラス担任が入園後に取り付けます。)</p>	
<p>③ 給食袋・自分で出し入れ出来るように、 薄手の布で、少し大きめの袋が良いです。</p>  <p>※箸一本一本に記名してください！ ※ヒモは1本が扱いやすいです。</p>	<p>④ 給食用ナプキン ・市販・手作り等の給食用ナプキン</p>  <p>30cm×25cm位</p>
<p>⑤ □上靴入れ ⑥ □なわとび袋</p> <p>・⑤も⑥もサイズの指定はありませんが、子どもの 使いやすい子どもの靴の大きさにあった物、な わとびの入る大きさの物 (給食袋くらい)をご用意ください。</p> 	<p>⑦ □雑巾4枚</p> <p>・なんでも構いませんが、吸水性のある子ども達 が絞りやすい雑巾を持たせてください。 ※記名は必要ありません。</p>
<p>⑧ □お着替バック (*各クラスにて保管します) *バックへの記名は大きく分かりやすく！ ・汗をかいたり、汚れた場合着替えます。(ビニール袋1枚・T シャツ1枚・半ズボン1枚・パンツ1枚・靴下・ハンカチ・肌着) 季節に合わせて衣替えをお願いします。※すべてに記名して ください。汚れ物が出たら持ちかえります。翌日別の物を持た せて下さい。家庭にある衣服なら、なんでも大丈夫です。</p>	